

Companhia Nacional de Abastecimento

Levantamento de Estoques Privados de Café do Brasil

Data de Referência: 31/03/2010
Relatório Final



Conab

Ministério da Agricultura, Pecuária e Abastecimento
Companhia Nacional de Abastecimento – CONAB
Diretoria de Logística e Gestão Empresarial – DIGEM
Superintendência de Informações do Agronegócio – SUINF

Responsável técnico
SÍLVIO ISOPO PORTO
AIRTON CAMARGO PACHECO DA SILVA
EDNA MATSUNAGA MENEZES

Projeto visual gráfico
THAÍS LORENZINI

Ficha Catalográfica: ADELINA MARIA RODRIGUES – CRB 1/1739

633.73

C129 Levantamento de Estoques Privados de Café, Data
de Referência: 31.03.2009, Relatório Final / Companhia Nacional
de Abastecimento - Brasília: Conab, 2009.

14 p.

Disponível também em: www.conab.gov.br

1.Café. 2. Estoque. I. Companhia Nacional de Abastecimento.II.

Título



Conab

Levantamento de Estoques Privados de Café do Brasil

Data de Referência: 31/03/2010
Relatório Final

Publicação anual
Distribuição gratuita

Reprodução autorizada desde que contenha a assinatura "Conab"

Sumário

1.Introdução	5
2.Características Básicas da Pesquisa	5
3.Metodologia	6
4.Estoques	7
5.Distribuição dos Estoques	7
5.1 Minas Gerais	7
5.2Espírito Santo, Paraná e São Paulo	8
5.3Demais Estados	8
6.Estoques Governamentais	8
7.Estimativa da Produção Nacional	8
8.Quadro e Gráficos	9

1 - INTRODUÇÃO

A Companhia Nacional de Abastecimento – CONAB realizou no período de 19 de julho a 20 agosto de 2010 o 6º Levantamento dos Estoques Privados de Café, objetivando quantificar o estoque de passagem ou a quantidade de café em estoque **no dia 31.03.2010**, data que antecede a entrada da nova safra 2010/2011.

O levantamento efetuado é decorrente da Lei de Armazenagem (Lei nº 9.973, de 29.05.2000) e de seu Decreto Regulamentador (Decreto nº 3.855, de 03.07.2001), que tem como um de seus objetivos **“suprir a demanda por informações a respeito dos estoques dos principais produtos agropecuários que, em conjunto com outras informações, venham subsidiar o planejamento estratégico e a adoção de políticas para regularizar o abastecimento interno dos referidos produtos, via monitoramento periódico de todos os elos da cadeia agrícola”**.

Para a realização do presente levantamento foram encaminhados **1.118** formulários a estabelecimentos cadastrados e/ou entidades representativas que integram a cadeia produtiva do café (ABIC, ABICS, CNA, CNC, CECAFÉ e outras) . Deste total, 70,3% retornaram à Conab, sendo que 67% estavam devidamente preenchidos e foram validados para a contagem de volume de estoque e 3,3% devolvidos pelo correio por motivos variados.

A CONAB agradece a todos que participaram da pesquisa e também àqueles que direta ou indiretamente contribuíram para a sua realização.

2 - CARACTERÍSTICAS BÁSICAS DA PESQUISA

Objetivo: Coletar informações sobre volume, tipo, distribuição espacial e por segmento dos armazenadores dos estoques nacionais de café e características das unidades armazenadoras onde é feita a conservação do produto.

Abrangência: Todo o Território Nacional (Unidades da Federação e Municípios).

Periodicidade: Uma vez por ano, tendo como referência o dia 31 de março do ano da pesquisa para estimar os estoques de passagem.

Confidencialidade: Todas as informações individuais fornecidas são sigilosas, não sendo publicadas nem fornecidas a terceiros, ficando restritas ao uso da CONAB.

3 – METODOLOGIA

Pesquisa: a pesquisa se realizou com o envio de questionários, via correio, aos diversos estabelecimentos integrantes do SISCARM - Sistema de Cadastro Nacional de Unidades Armazenadoras, da CONAB, e para os indicados pelas entidades representativas do setor. O retorno dos questionários contendo as informações ocorreu por meio de postagem paga, sem ônus para os informantes. Após o preenchimento e a devolução dos formulários, concluiu-se a operação com a análise preliminar, digitação, processamento dos dados recebidos e geração dos relatórios finais.

Estabelecimentos pesquisados: por ser uma pesquisa que atende a uma demanda específica de locais que se dedicam à guarda exclusiva ou predominante do café, a pesquisa foi encaminhada para os estabelecimentos integrantes do SICARM da CONAB e também para os prestadores de serviços de armazenagem, com a inclusão de indústrias, exportadores e produtores.

Validação das informações: consiste da avaliação da quantidade informada em relação à capacidade estática do estabelecimento, checagem por telefone e em visitas, pelas equipes de fiscais da CONAB, aos estabelecimentos que informam os estoques. São escolhidos aleatoriamente, através de modelo estatístico de Amostragem Aleatória Simples (AAS), procedendo-se a contagem dos volumes existentes e, caso haja divergência com relação ao número informado pelo estabelecimento, faz-se a conferência da documentação.

4 – ESTOQUES

O volume apurado a partir das informações consideradas válidas foi de **8.943.988** mil sacas de café, sendo este volume 61,02% inferior ao contabilizado em 2009, cujo estoque levantado foi de **14.656.397** sacas.

A validação das informações foi feita por meio da análise preliminar dos formulários e verificação da capacidade estática dos estabelecimentos registrada no cadastro da Conab, bem como a ratificação junto aos estabelecimentos por meio de contatos telefônicos. A fase de visita aos armazenadores, por meio dos fiscais da Companhia, na qual se procede a contagem dos volumes e conferência dos registros de entrada e saída do produto, não foi realizada como nas pesquisas anteriores.

No quadro abaixo encontra-se o extrato demonstrativo da produção e dos estoques finais privados, safra 2009, para os principais estados produtores.

Café Beneficiado				
Demonstrativo dos Estoques Privados e Produção por UF				
(mil sacas/60,5Kg)				
UF	Produção – Safra 09		Estoques Finais em 31/03/2010	
	Arábica	Conillon	Arábica	Conillon
Minas Gerais	19.598	282	6.080,4	23,2
Espírito Santo	2.603	7.602	372,8	456,9
São Paulo	3.423	-	827,5	90,8
Paraná	1.467	-	419,0	35,4
Outros	1.775	2.720	545,6	92,3
Total UF	28.866	10.604	8.245,3	698,7
Total Brasil	39.470		8.944	

Convênio: MAPA - SPAE / CONAB

5 - DISTRIBUIÇÃO DOS ESTOQUES

5.1 Minas Gerais

No estado de Minas Gerais foram pesquisados 392 estabelecimentos, distribuídos por 102 municípios, e apurado o estoque de 6.103.612 sacas, ou seja (6.080.373 Arábica e 23.239 Conillon). Ainda em sacas, apurou-se o quantitativo de 268.220 nas indústrias, (solúveis, torrefação e moagem); exportadores, 1.445.838, cooperativas, 2.484.212; e outros segmentos, 1.905.342.

Os estoques levantados no estado de Minas Gerais representam 31, 14% da produção de café beneficiado no estado e 13,27 % da produção nacional, estimada pela CONAB em 39.470 milhões de sacas.

5.2 Espírito Santo, Paraná e São Paulo

Nestes estados foram pesquisados 260 estabelecimentos, distribuídos em vários municípios, apurando-se em **sacas** um estoque total de 2.202.432 (1.619.32 de arábica e 583.112 de conillon), sendo: 829.705 no Espírito Santo, 918.291 em São Paulo e 454.436 no Paraná.

Conjuntamente, representaram estoques distribuídos em indústrias (solúveis, torrefação e moagem), num valor de 233.000; dos exportadores 610.030 , de cooperativas 607.328 e outros segmentos, 752.074.

Os estoques levantados, nesses estados, representam 24,62 % da produção nacional. O estados do Espírito Santo e São Paulo representam 22,23 % do estoque da região sudeste e o Paraná 95,79 % da produção da região sul..

5.3 Demais estados

Nos demais foram pesquisados 100 estabelecimentos, distribuídos pelos diversos municípios, totalizando um montante de estoques em sacas de 637.944 (545.643, arábica e 92.301, conillon), assim distribuídas: indústrias (solúveis, torrefação e moagem), 410.713 ; exportadores, 70.650; cooperativas, 105.385; e outros segmentos 51.196 sacas.

O volume de estoques levantado nesses estados representaram 7,13 % da produção nacional, volume maior que o apresentado, de 1,5%, no levantamento de 2009.

Na tabela abaixo é apresentado o demonstrativo dos estoques privados e da produção brasileira de Café por Unidades da Federação.

6 – ESTOQUES GOVERNAMENTAIS

Apesar de o presente trabalho visar apenas o levantamento e localização espacial dos estoques privados de café, no quadro abaixo, a título de informação, são apresentados os estoques governamentais,

Café Beneficiado
Estoques Governamentais por UF

(sacas/60,5Kg)

UF	DECAF	CONAB
Minas Gerais	381.463	819.571
Espírito Santo	39.830	27.394
São Paulo	78.402	124.491
Paraná	6.181	23.265
Total UF	505.876	994.720
Total Brasil	1.500.596	

Fonte: MAPA – SPAE - DCAF / CONAB estoque em 30/04/2010(DECAF)
estoque posição contabil 31/03/10 (CONAB)

7 – ESTIMATIVA DA PRODUÇÃO NACIONAL

O quadro abaixo apresenta a estimativa de safra do café em maio de 2010.

Café Beneficiado
Estimativa da Produção por UF

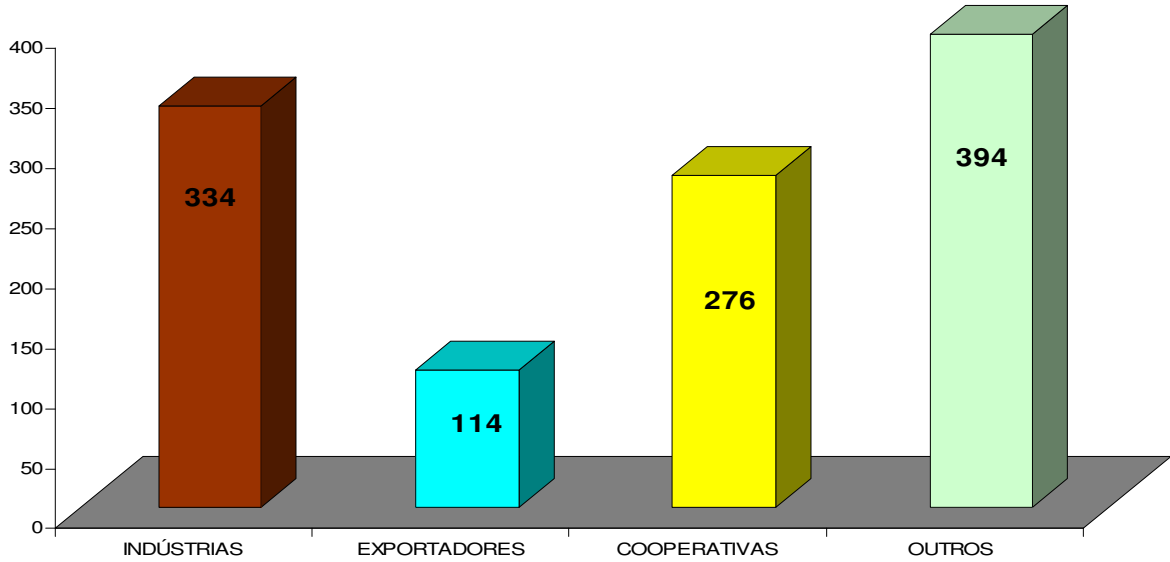
(mil sacas beneficiadas)

UF	Arábica	Conillon (Robusta)	Total
Minas Gerais	23.690	254	23.944
Espírito Santo	2.887	8.144	11.031
São Paulo	4.356	0	4.356
Paraná	2.100	0	2.100
Outros	2.274	3.337	5.611
Total Brasil	35.307	11.735	47.042

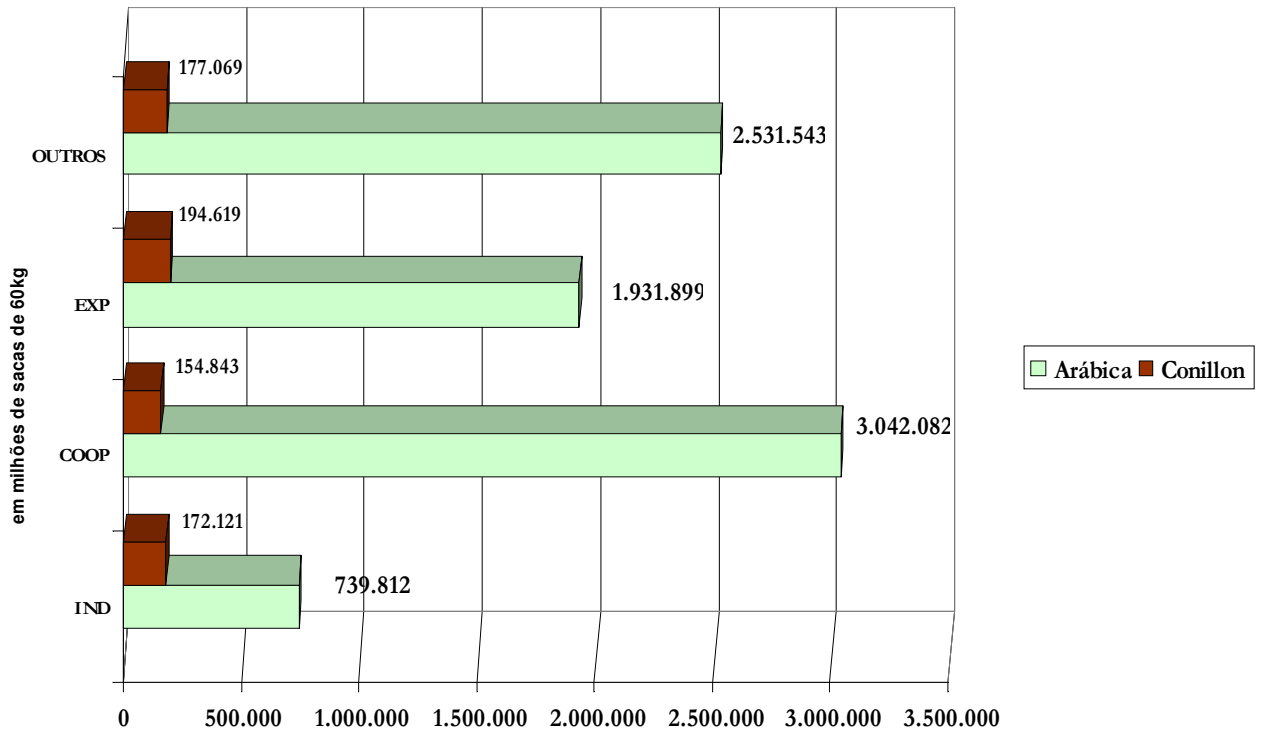
Fonte: CONAB

ESTOQUES PRIVADOS DO CAFÉ POR ENTIDADES											Referência: 31/03/2010		(em sacas de 60kg)	
ENTIDADES		INDÚSTRIAS		SOLÚVEIS		EXPORTADORES		COOPERATIVAS		OUTROS		TOTAL		TOTAL
UF	PRODUTOS	Arábica	Conilon	Arábica	Conilon	Arábica	Conilon	Arábica	Conilon	Arábica	Conilon	Arábica	Conilon	CAFÉ
NORTE														
Acre			147										147	147
Amazonas		3.040	1.816									3.040	1.816	4.856
Rondonia		2.274	4.555						215	24	988	2.298	5.758	8.056
Total da Região		5.314	6.518						215	24	988	5.338	7.721	13.059
NORDESTE														
Bahia		15.081	5.488			70.650		97.756	7.332	14.503		197.990	12.820	210.810
Ceará		17.123	9.583									17.123	9.583	26.706
Paraíba		9.250	4.924									9.250	4.924	14.174
Pernambuco		4.642	4.466									4.642	4.466	9.108
Rio Grande do Norte		17.525	9.712									17.525	9.712	27.237
Sergipe		111.673	14.934									111.673	14.934	126.607
Total da Região		175.294	49.107			70.650		97.756	7.332	14.503		358.203	56.439	414.642
SUL														
Paraná		29.720	7.122	14.824	25.274			143.731	3.046	230.719		418.994	35.442	454.436
Rio Grande do Sul		77	32									77	32	109
Santa Catarina		17.835	1.925							41	52	17.876	1.977	19.853
Total da Região		47.632	9.079	14.824	25.274			143.731	3.046	230.760	52	436.947	37.451	474.398
SUDESTE														
Espírito Santo		38.228	22.105			123.875	122.053	20.677	141.417	190.047	171.303	372.827	456.878	829.705
Minas Gerais		256.003	11.912	107	198	1.436.024	9.814	2.484.138	74	1.904.101	1.241	6.080.373	23.239	6.103.612
Rio de Janeiro		8.321	3.667							494		8.815	3.667	12.482
São Paulo		69.661	14.498	3.169	8.399	301.350	62.752	295.780	2.677	157.539	2.466	827.499	90.792	918.291
Total da Região		372.213	52.182	3.276	8.597	1.861.249	194.619	2.800.595	144.168	2.252.181	175.010	7.289.514	574.576	7.864.090
CENTRO-OESTE														
Distrito Federal		14.534										14.534		14.534
Goiás		104.835	18.514							32.320		137.155	18.514	155.669
Mato Grosso		1.007	2.850						82	1.681	911	2.688	3.843	6.531
Mato Grosso do Sul		883								74	108	957	108	1.065
Total da Região		121.259	21.364						82	34.075	1.019	155.334	22.465	177.799
Total Brasil		721.712	138.250	18.100	33.871	1.931.899	194.619	3.042.082	154.843	2.531.543	177.069	8.245.336	698.652	8.943.988

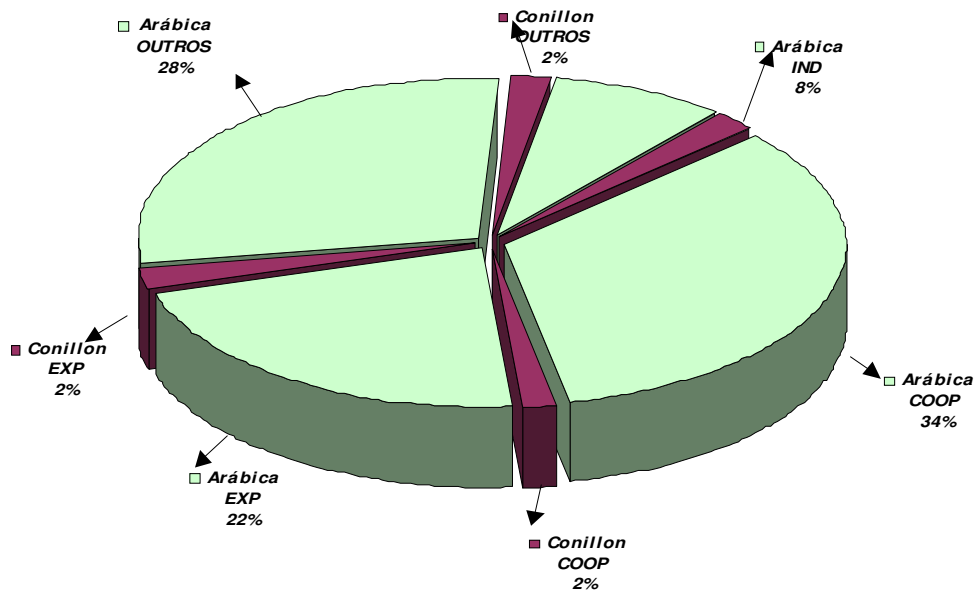
Quantidade de Estabelecimentos Pesquisados, por Segmento



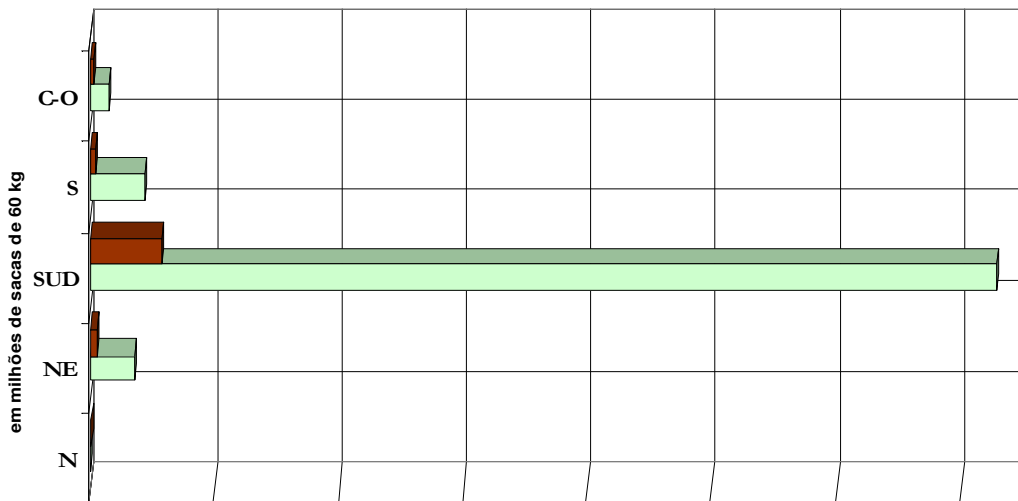
Estoques de Café em 31.03.2010
(Quantidade por Variedade e Segmento)



**Estoques de Café em 31.03.2010
(% por Variedade e Segmento)**



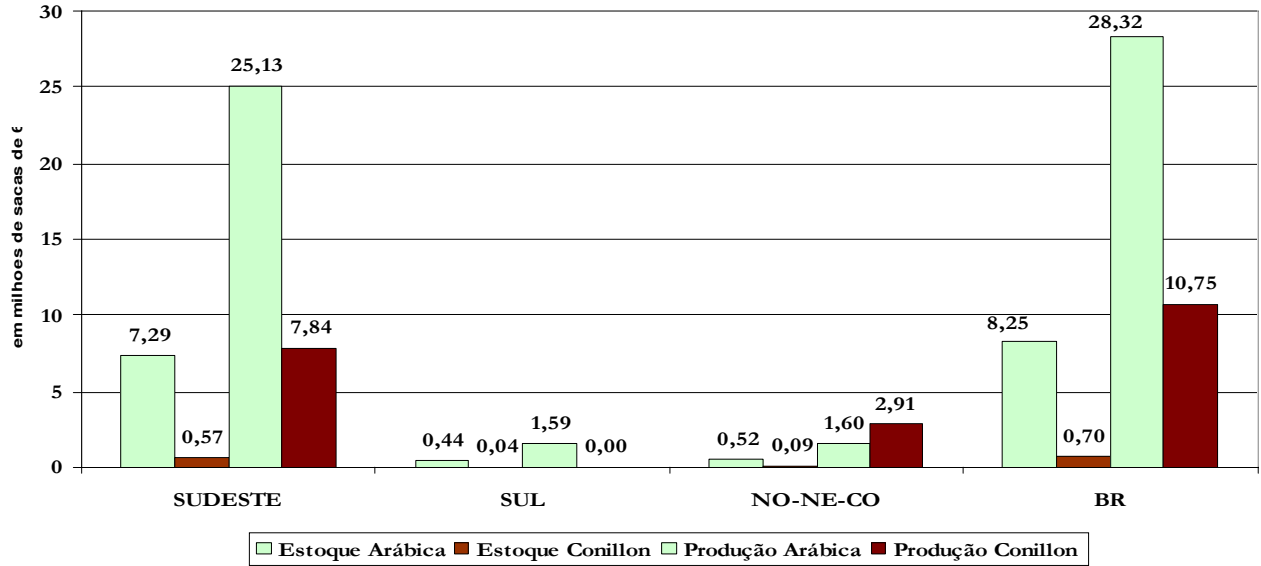
**Estoques de Café em 31.03.2010
(Quantidade de Sacas por Variedade e Região)**



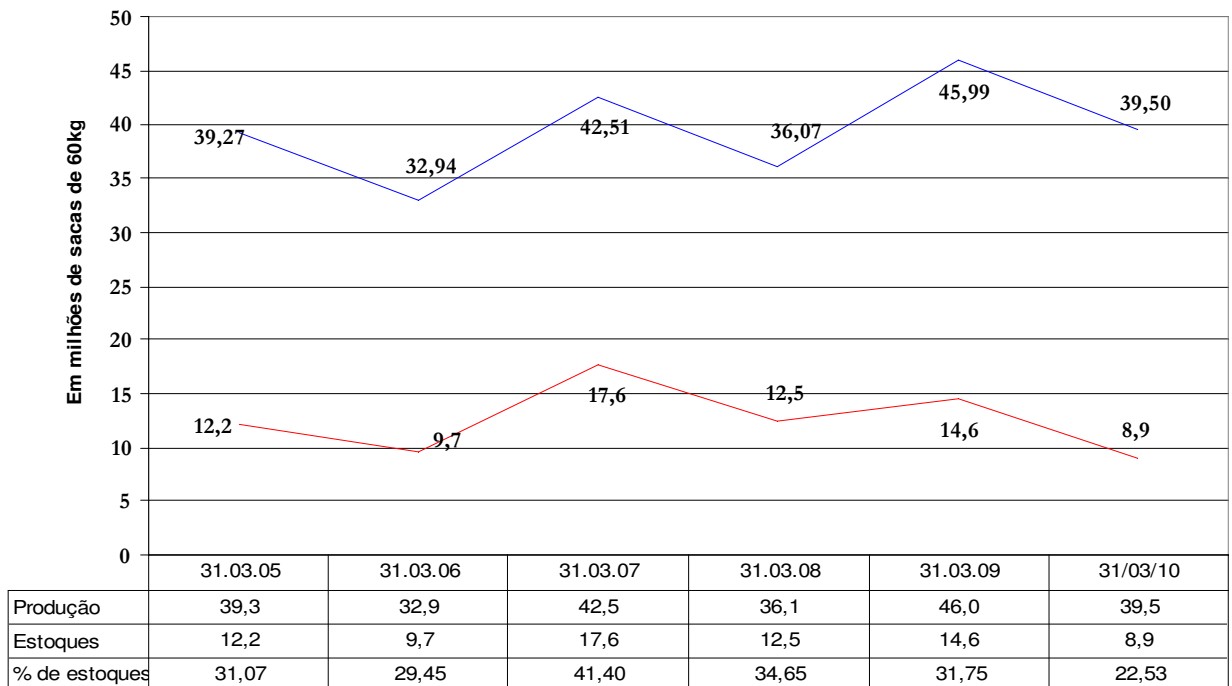
	N	NE	SUD	S	C-O
Conillon	7.721	56.439	574.576	37.451	22.465
Arábica	5.338	358.203	7.289.514	436.947	155.334

Arábica Conillon

**Quantidade de Estoques X Quantidade Produzida
(Variedade e Região)**



**Demonstrativo do % de Estoques Finais
em Relação as Quantidades Produzidas**



SUREG/AM

Av. Min. Mario Andreazza n.º 2196, Distr. Industrial
69.075-830 Manaus
Fone (92) 3182-2400
3182-2404
am.sureg@conab.gov.br

SUREG/BA

Av. Antonio Carlos Magalhães, 3840 Ed. Capemi,
4º andar Bl A, Pituba
40.821-900 Salvador
(71) 3270-3821
3113-8630
ba.sureg@conab.gov.br

SUREG/CE

Rua Antonio Pompeu, 555, Centro
60.040-001 Fortaleza
(85) 3252-1722
3254-1019
ce.sureg@conab.gov.br

SUREG/ES

Av. Pricesa Isabel, 629 Ed. Vitória Center 7º and-sí
702
29.010-904 Vitória
(27) 3041-4005
3223-2892
es.sureg@conab.gov.br

SUREG/GO

Av. Meia Ponte, 2748, Sta. Genoveva
74.670-400 Goiás
(62) 3232-4401
3232-4313
go.sureg@conab.gov.br

SUREG/MA

Av. Jerônimo de Albuquerque n.º 6, Ed. Nena
Cardoso, Bairro Vinhais
65.071-750 São Luís
(98) 2109-1302
2109-1350
ma.sureg@conab.gov.br

SUREG/MS

Av. Mato Grosso, 1022, Centro
79.002-232 Campo Grande
(67) 3382-1502
3383-4566
ms.sureg@conab.gov.br

SUREG/MT

Rua Padre Jerônimo Botelho, 510, Ed. Everest,
Dom Aquino
78.015-115 Cuiabá
(65) 3616-3800
3616-3803
mt.sureg@conab.gov.br

SUREG/MG

R. Professor Antonio Aleixo, 756, Bairro de
Lourdes
30.180-150 Belo Horizonte
(31) 3290-2800
3290-2801
mg.sureg@conab.gov.br

SUREG/AL

Rua Tobias Barreto, snº, Bebedouro
57.013-000 Maceio
(82) 3241- 0235
3241- 0838
al.sureg@conab.gov.br

SUREG/PA

R. Joaquim Nabuco, 23, Nazaré
66.055-300 Belém
(91) 3225-4919
3225-4690
pa.sureg@conab.gov.br

SUREG/PB

Rua Cel. Estevão D'Ávila Linsa, snº, Ed.
Empresarial Friends, Cruz das Armas
58.085-010 João Pessoa
(83) 3242-5864
3242-6566
pb.sureg@conab.gov.br

SUREG/PR

Rua Mauá, 1116, Alto da Glória
80.030-200 Curitiba
(41) 3313-2700
3313-2740
pr.sureg@conab.gov.br

SUREG/PE

Estrada do Barbalho, 960, Iputinga
50.690-000 Recife
(81) 3271-4291
3453-4038
pe.sureg@conab.gov.br

SUREG/PI

Rua Honório de Paiva, 475 A/Sul, Piçarra
64.017-112 Teresina
(86) 3221-9087
3194-5400
pi.sureg@conab.gov.br

SUREG/RJ

Rua da Alfândega, 91 – 11º e 12º andares, Centro
20.070-003 Rio de Janeiro
(21) 2509-7416
2509-2126
rj.sureg@conab.gov.br

SUREG/RN

Av. Jerônimo Câmara, 1814, Lagoa Nova
59.060-300 Natal
(84) 4006-7629
4006-7616
rn.sureg@conab.gov.br

SUREG/RR

Av. Venezuela, 1.120, Mecejana
69.309-690 Boa Vista
(95) 3224-7599
3623-1874
rr.sureg@conab.gov.br

SUREG/RS

Rua Quintino Bocaiuva, 57, Floresta
90.440-051 Porto Alegre
(51) 3326-6400
3326-6458
rs.sureg@conab.gov.br

SUREG/RO

Av. Farquar nº 3305, Pedrinhas
78.903-031 Porto Velho
(69) 3216-8400
3216-8420
ro.sureg@conab.gov.br

SUREG/SC

BR 101- Km 205, Barreiros
88.110-200 São José
(48) 3381-7200
3381-7221
sc.sureg@conab.gov.br

SUREG/SP

Alameda Campinas, 433
01.404 -100 São Paulo
(11) 3264-4800
3264-4833
sp.sureg@conab.gov.br

SUREG/TO

Quadra 103 norte, Rua Noroeste It 33/35 Plano
Diretor Norte
77.001-016 Palmas
(63) 3218-7402
3218-7401
to.sureg@conab.gov.br

Informações

Conab – Companhia Nacional de Abastecimento
www.conab.gov.br Ou geint@conab.gov.br
Fone 61 3312 6267, 3312-6268, 3312 6269
Fax 61 3225 6468

SGAS Quadra 901 Conj. A Lote 69 70390-010 Brasília DF
